

## Sobre Nós Show School ELT - Sede do Método e Training Center

A ShowSchool está localizada em Ribeirão Preto-SP, desde o ano 2000 no Brasil com sede própria na região de maior prestígio da cidade no Jardim Botânico.

A Missão e Visão da Show School nasceu em Londres onde sua fundadora Angélica Cintra, a teacher Angel idealizou uma escola que estivesse aberta a todos que realmente estivessem a fim de aprender inglês de verdade.

Acompanhando os avanços tecnológicos e as rápidas mudanças no mundo e na sociedade mundial, a Show School conta com a mais moderna metodologia de ensino de idiomas híbrido da atualidade.

### 1. METODOLOGIA DE ENSINO SHOW SCHOOL

#### HYBRID APPROACH

**EAD Digital Show** - Plataforma Study Station

**SpeakEasy Show** - Material didático e atividades comunicativas

**Moment English Show** - Practice makes perfect - Training Center



**Show School – Show the Fluência Desde 2000**

Os cursos são estruturados e os conteúdos das aulas temáticas foram elaborados para trabalhar o conjunto de habilidades comunicativas de acordo com os dois pilares fundamentais para se alcançar a fluência: Habilidades receptivas e produtivas.

**Ouvir/entender e ler:** Habilidades Receptivas

**Falar e entender:** Habilidades Produtivas

Os que aspiram aprender inglês podem conseguir esta meta com maior rapidez, pois os cursos são estruturados e os conteúdos são programados por nível cumulativo e gradativo de informação e estão alinhados aos padrões internacionais de competência linguística. Nosso diferencial é a prática e nosso foco é o resultado. A ShowSchool é pioneira no Brasil no uso de tecnologia no ensino do idioma inglês, escola com foco em resultados. English for Today's World. Natural and Authentic English. São 5 estágios para que o aluno possa aprender as regras e vocabulário e a falar e entender corretamente. Conteúdo moderno, relevante e útil que segue o padrão internacional de competência linguística. \* Mais informações no ícone didático na interface da lição em Metodologia. As avaliações são feitas através de dois critérios: Escrita e Oral. At Show School we are committed to giving you the very best, that's way we are proud to offer you our exclusive Money Back guarantee.

## 2. QUAIS SÃO AS FASES DAS AULAS Show

O método de ensino Show segue o ciclo natural de aprendizagem:

**Aulas Temáticas** no Study Station

**Aulas SpeakEasy** com o livro Bases e o Review & Tests.

Você pode imprimir ou não os livros Review and testes, estão disponíveis em pdf na *área do aluno*. Ele serão usados nas aulas de extensão de cada aula digital no SpeakEasy com seu professor (Livro Extensão review and tests)

Você poderá usar um caderno onde escreve as respostas e sentenças enumerando a lição, página e número do exercício. Nas lesson 6 e 13 haverá uma forte review. Entao nosso objetivo é chegar na lesson 6 o mais rápido com um ótimo aproveitamento.

**Momento English** com *e-Practice Book* e atividades comunicativas serão usados em suas aulas a cada final de estágio e nos Moment English Show.

## 3. COMO ESTUDAR

Faça um Plano de estudos com Sequência e frequência as aulas colocando horário e ritmo de estudos.

Estabeleça um horário fixo para suas aulas garantindo assim resultados cumulativos. A memorização acontece quando você **explora, estuda e aplica** o que está aprendendo, a mente vai gravando aos poucos os temas estudados.

Dependendo da dedicação é surpreendente o nível que o aluno atinge de conhecimento. Nosso curso é objetivo e prático, com a relevância do que é estudado garantimos resultados mais rápidos.

Fazendo aproximadamente 1 lesson por semana (ou 3 lessons por mês) você consegue terminar o stage 1 em 4 meses aproximadamente.


O sistema híbrido de aulas otimiza o tempo e facilita a adequação das 4 habilidades comunicativas na vida dos alunos tornando o aprendizado mais rápido.

**Como eu falo com professor** Através dos canais de comunicação oferecidos pela escola onde você está matriculado ou na área do aluno.



Assessor da SHOW SCHOOL. Adicione o Whatsapp da SHOW SCHOOL em

 Teacher (16) 99136-5059



**Como é a entrega do certificado First certificate**

O curso tem duração de 25 a 30 meses com Exame de certificação final nível internacional de proficiência First Certificate.

## Quais são os princípios metodológicos Show School

Quanto mais ouvir melhor irá falar.

A prática aperfeiçoa.

O tempo voa – Não é preciso ter pressa, apenas não perca tempo.

Os alunos estudam e se preparam periodicamente para as apresentações dos temas de conversation chamadas *Chat e Let's talk usando o livro Practice Book*, onde se descontraindo treinando e se familiarizando rapidamente com a fonética e pronúncia das palavras e ritmos das sentenças.

### Dicas:

- Anote a fonética junto com a ortografia se precisar para ajudar na pronúncia.
- Também use os áudios em forma de ditado abrindo a ferramenta Anotações para cada aula.
- Mantenha um pequeno caderno ou arquivo com suas anotações das regras de gramática e exemplos úteis para revisar facilmente sempre que puder. As revisões REPS garantem um aprendizado fácil com 4x4 ou 6x6 treinos em cada tópico estudado.

Alright until here? Certo até aqui?

Como explorar todos os recursos do curso?

## A EVOLUÇÃO DA SALA DE AULA

Vamos conhecer cada parte dessa tela

Aqui fica o **nome do curso** que você está fazendo e a **numeração das**

**páginas**

Clicando nestas **setas verdes** você vai para a próxima página ou retorna à



Aqui é o nome da lição

Esta aqui é a página da lição

Aqui existe uma barra de rolagem para você subir e descer a página



- O símbolo de alto-falante cor laranja é onde você clica para ouvir o áudio.



### ÁUDIO DAS LIÇÕES

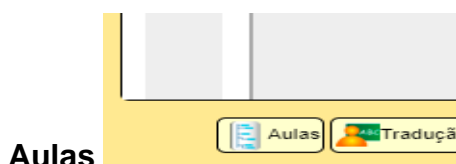
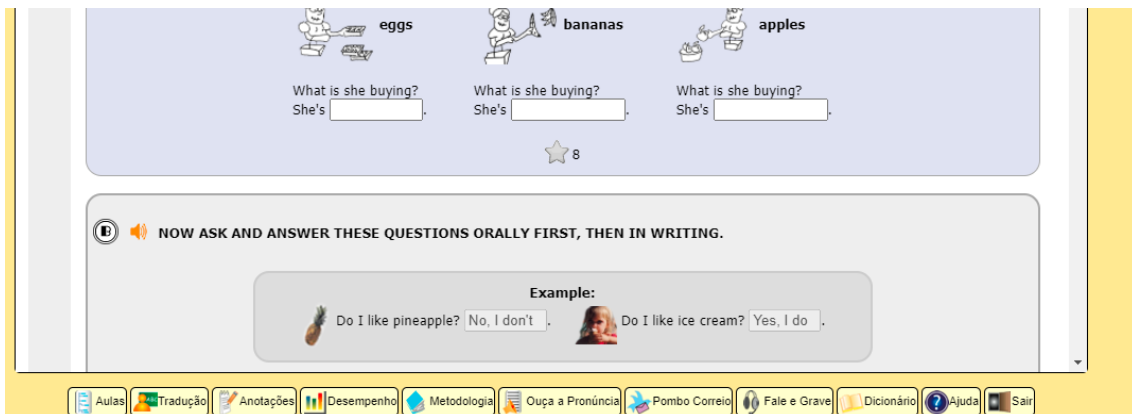
O número na frente dessa estrela representa o exercício 5 dessa lição. Você responde o exercício e clica nela para corrigir.



Quando você acerta ela fica dourada e você ganha 1 estrela.


## ICONES DAS AULAS SHOW

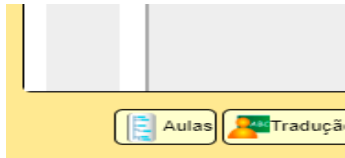
Vamos conhecer vários outros recursos que você tem para usar



**Aulas** Lessons

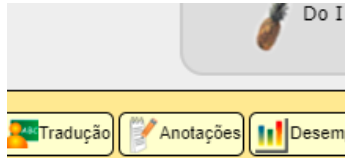
Quando você clica abre uma janela para você acompanhar o seu progresso nas aulas e para trocar de lição





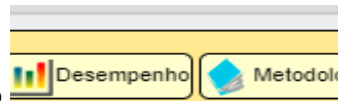
**Tradução** Translation

Nesta janela que abre um pop up quando você clica, aparece traduzido a frase ou texto que você apontar o cursor.



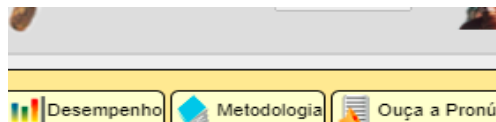
**Anotações** Take Notes

Aqui você pode fazer anotações sobre as lições - um bloco de notas.



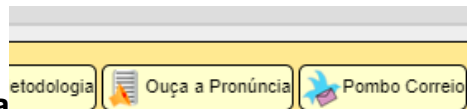
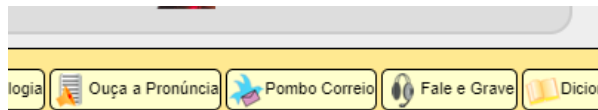
**Desempenho** Assesment and Progress Check

Aqui você acompanha seu aproveitamento nos testes do curso e também a **quantidade de estrelas** que você ganhou em cada lição, em relação ao total de estrelas que cada lição têm.



**Metodologia** Methodology and Approach

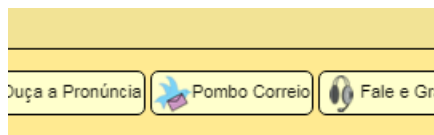
Na janela que abre quando você clica, aparecem dicas de estudos e informações metodológicas sobre o curso



**Ouça a pronúncia** Listen

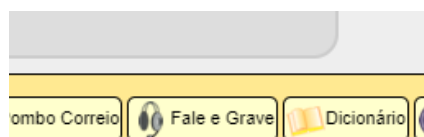
Aqui também é muito legal.

Na janela que abre quando você clica nessa figura você digita uma palavra ou frase e o computador lê para você.



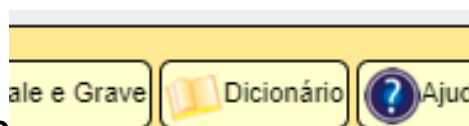
**Pombo-correio** Messenger Penguin Nas lições

you have activities to do with students from our Network in Brazil, by the penguin you send messages to other students



**Fale e grave** Talk and record

Um gravador digital de verdade para você gravar sua voz e ouvir depois para comparar sua pronúncia com o áudio do curso



### Dicionário

Dictionary

Aqui ao clicar abre uma janela onde você digita a palavra e vê o resultado que foi consultado em um dicionário digital

### Ajuda Help



Sempre que você precisar de ajuda em uma página ou de dicas nos exercícios, clique nessa figura que eu e o James vamos te ajudar



### Sair

Leave

Toda vez que acabar a aula clique aqui em sair para registrar automaticamente a sua presença.

O símbolo de alto-falante cor laranja é onde você clica para ouvir o áudio.

[www.showschool.com.br/internet](http://www.showschool.com.br/internet) e ver a explicação dos ícones didáticos Fast track = Série medalhas

## 4. Empowering Student and Enhancing Learning

**EXPLORE:** Universe 4skills Study Station

**LOOK CLOSELY:** Consolidation com review tests (teachers+peers-vip)

**LEARN MORE:** MicroSkills, Comprehensive tests and PRACTICE ebook

### Objetivos Gerais



Consolidar os conhecimentos a cada estágio. Aquisição e expansão de vocabulário útil e personalizado. Acelerar o processo de aprendizagem, agilizar os estudos e garantir resultados.

## Controle das Aulas

### FICHA PEDAGÓGICA COPPER STAGE 1

PLANO DE AULA

Nome do Aluno		Telefone		Data Nascimento	
Data Matrícula		Celular		Senha de Acesso	
Nº Matrícula					
<b>ORIENTAÇÕES</b>					
<b>GRADES:</b> A = Excellent de 8.1 até 10; B = Very Good de 7.1 até 8.0; C = Satisfactory de 5.1 até 7.0; D = Needs work de 5.0 até 0			A série medalhas é composta por 5 estágios com duração aproximada de 25-30 meses - Depende do calendário de feriados-férias e do perfil dos alunos.		
			• SS = Study Station • Needs work = Reinforcement		
LESSONS	STUDY STATION, PRACTICE BOOK, HOMEWORK AND ACTIVITIES	HOMEWORK	NOTA PROVAS REVIEW	AUTOAVALIAÇÃO DO STUDENT	NOTA DO TEACHER
Lesson 1 / / /	O teacher fica ao lado dos Students no SS atento para a navegação durante a lesson. No final da aula o teacher passa o HW da lesson 1 do PB FLUENCY A e a FLUENCY B e na próxima aula o Teacher checka e treina os diálogos com o student.	☐ Fez ___%		☐ A ☐ B ☐ C ☐ D	☐ A ☐ B ☐ C ☐ D
Lesson 2 / / /	O Teacher acompanha o student na aula SS e treina sempre com ele os diálogos. No final da aula checkar e treinar no PB a FLUENCY A e B da lesson anterior e também passar o HWPB desta lesson.	☐ Fez ___%	1☐ A ☐ B ☐ C ☐ D 2☐ A ☐ B ☐ C ☐ D 3☐ A ☐ B ☐ C ☐ D	☐ A ☐ B ☐ C ☐ D	☐ A ☐ B ☐ C ☐ D
Lesson 3 / / /	Checkar e acompanhar a Lesson no SS. Avisar os students que depois desta lessons 3 tem a Review test. Usar o CONVERSATION PRACTICE de apoio para ir desimbando os students mais tímidos. Reestudar as 3 lessons no SS na próxima aula e em seguida fazer o review test. Não fazer PROVA ORAL nos reviews tests ainda, apenas ler os exercícios com os students para prepara-los para lessons 6 e 13 nos CHAT e LET'S TALK. Review tests - PROVA ESCRITA a cada 3 lessons	☐ Fez ___%		☐ A ☐ B ☐ C ☐ D	☐ A ☐ B ☐ C ☐ D
Lesson 4 / / /	Se o student tirar D ele avança meia hora de aula na lesson 4 e reestuda meia hora a lesson 1 e seguir assim até a lesson 3 (reaplicar o Review TEST). O teacher pratica os exercícios da PB e no final da aula verifica as estrelas e passar o HW.	☐ Fez ___%		☐ A ☐ B ☐ C ☐ D	☐ A ☐ B ☐ C ☐ D
Lesson 5 / / /	O teacher pratica o -ing, as preposições, as vogais e consoantes com o St. O curso é programado por estágio: Mais fonética no estágio 2. Acompanhar as estrelas da aula e passa o HW.	☐ Fez ___%		☐ A ☐ B ☐ C ☐ D	☐ A ☐ B ☐ C ☐ D
Lesson 6 / / /	Fazer a aula 6 e responder o Middle test. Usando o PB fazer as atividades entre os student que estão na mesma lesson. Usar as PROVAS das lessons 1 a 3 para revisar e criar interação e prática entre os students. Verificar as estrelas e passar o HW. O student deve reestudar as 6 lições no SS na próxima aula e em seguida fazer a TEST- PROVA ESCRITA e ORAL Lançar no LMS DESEMPENHO MIDDLE TEST.	☐ Fez ___%	4☐ A ☐ B ☐ C ☐ D 5☐ A ☐ B ☐ C ☐ D 6☐ A ☐ B ☐ C ☐ D	☐ A ☐ B ☐ C ☐ D	☐ A ☐ B ☐ C ☐ D

## APRESENTAÇÃO, EXPANSÃO E PRÁTICA

### Curso estruturado com unidades temáticas

Método prático pelo qual os que aspiram aprender inglês podem conseguir esta meta com maior rapidez, pois os conteúdos são programados por nível gradativo de informação.

Apresentação input e expansão do conteúdo referente a aula com várias interações e ícones didáticos:



como pronunciar



anotações



tradução



forum



ajuda



LMS

## Seis Fases da Lesson

Lições de estudos por estágio e aulas são apresentadas através de unidades temáticas em seis sections.

## Starting, Expanding, Use of English, Fluency, Consolidation, Finishing



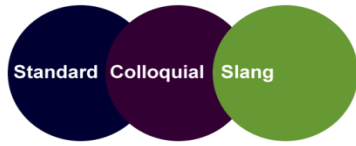
### CONTEÚDO DAS AULAS “Quanto mais ouvir, melhor irá falar!”

Ouvir e ler: Habilidades Receptivas;

Falar e entender: Habilidades Produtivas.



## Construção de vocabulário geral



padrão, informal, gírias e internet

Ao final de cada lição temática aula são aplicados 3 tipos de testes



As Review Tests de acompanhamento das aulas temáticas com FREE TALK no qual o aluno deve obter um aproveitamento padrão nestas provas-testes mínimo de 70 % para avançar para a aula seguinte.

## A seção FLUÊNCIA no livro PB (Practice Book)

### SCHEDULE YOUR LET'S TALK

AJUDA = HELP: O "Vamos conversar" você agenda e faz com seu professor ou coordenador para mudar de estágio. Prepare este pequeno texto abaixo. Ouça no CD várias vezes e traduza o que precisar. Você deve investir em um bom dicionário.

### SOMEONE YOU ADMIRE.

EXAMPLE: MIKE

I admire a lot of people, but the person that I admire most is my good friend Mike who is over 80 years old. Mike is a scientist. Now, he is retired for many years and he still loves to read and write about his field. Mike is very bright and sharp. He has the mind of a thirty-year-old.

The reason I admire Mike is that he has a very successful life. He is always interested in learning new things; he is never moody, and is a very happy person.

Mike has a good career and he has a loving wife and children who respect him very much. I want to be like him when I am that age!

### COMPREHENSION

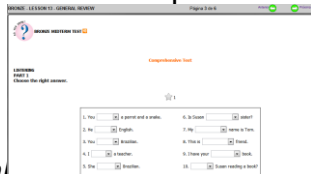
TRANSLATE THE EXAMPLE "MIKE".



permite ao aluno expandir e treinar

o que foi aprendido através de músicas, filmes, documentários e livros.


Os alunos estudam e se preparam periodicamente para as apresentações dos temas de conversation chamadas *Chat* e *Let's talk usando o livro Practice Book*, onde se descontruem treinando e se familiarizando rapidamente com a fonética e pronúncia das palavras e ritmos das sentenças.



### Escrita e Oral

Avaliações que contam com material exclusivo e personalizado para estimular as diversas habilidades conquistadas a cada etapa do curso.

Ouvir é a habilidade comunicativa mais frequente em todas as fases da aula, pois "quanto mais ouvir, melhor irá falar!".








**Atividades comunicativas** incentivam a interatividade a pesquisa, a troca, a comunicação e a construção do conhecimento promovendo a participação dos alunos em atividades colaborativas que despertam o prazer de aprender uma língua estrangeira.

Os alunos interagem em pares ou grupos para trocarem ideias e informações através de uma variedade de atividades como fórum, podcasts, no livro e também fazem aulas de conversação com professores internacionais na fase mais avançada de seus estudos.

Ao final de cada lição temática aula são aplicados 3 tipos de testes



As Review Tests de acompanhamento das aulas temáticas com FREE TALK no qual o aluno deve obter um aproveitamento padrão nestas provas-testes mínimo



de 70 % para avançar para a aula seguinte.

A seção FLUÊNCIA no livro PB permite ao aluno expandir e treinar o que foi aprendido.

**AVALIAÇÕES** As avaliações são feitas através de dois critérios:

*Escrita e Oral*



*Avaliações que contam com material exclusivo e personalizado para estimular as diversas habilidades conquistadas a cada etapa do curso.*

As avaliações progressivas, revisões periódicas e auto-avaliações formativas ajudam alunos e professores a fazerem julgamentos precisos em cada fase do aprendizado.



## LEARNING MANAGMENT SYSTEM

Gestão pedagógica LMS do instrutor, professor e coordenador.

Avaliações contínuas e progressivas que podem ser acompanhadas no gráfico de desempenho e progresso do aluno no LMS.

11 Lesson PREPARING FOR THE EXAMINATION



**CERTIFICATE IN ADVANCED ENGLISH**



All rights reserved. No part of this book may be reproduced, stored in a retrieval system or transmitted in any form or by any means, electronic, mechanical, photocopying, recording or otherwise, without the prior written permission of the publisher or author.

Aulas Tradução Anotações Desempenho Metodologia Ouça a Pronúncia Pombo Correio Fale e Grave Dicionário Ajuda Sair

## EXAMES E CERTIFICAÇÃO

Com o FIRST-ADVANCED Certificate o aluno sai na frente preparado para enfrentar processos seletivos para estágios ou na busca do primeiro emprego. O curso prepara jovens e adolescentes para vestibulares e reforço escolar e atende pessoas de todas as idades para o mercado de trabalho, entrevistas e currículos e para a carreira acadêmica, viagens e turismo.


**Internacional Certification** O curso prepara os alunos para prestarem exames de certificação Internacional.

Parceria Acadêmica Canada, Nova Zelândia, Inglaterra e Estados Unidos

**Garantia de Aprendizado** Professores treinados no método acompanham o progresso dos alunos e fornecem orientações para prevenir dúvidas e motivar os alunos em cada fase do curso.



**Eficácia didática é ensinar mais em menos tempo!**



## 4. MOMENT SHOW

Os BELTS representam as habilidades práticas dos alunos em casa fase do curso.



RECURSOS DIGITAIS QUE ALIAM A TECNOLOGIA AO PROCESSO DE ENSINO-APRENDIZAGEM.

**White belt** Iniciante

**Yellow belt** Pré Intermediário

**Blue belt** Intermediário

**Green belt** Pré avançado

**Purple belt** Aqui o aluno se prepara para o seu primeiro certificado de fluência First Certificate nacional e internacional.

**Brown belt** Aqui o aluno pode aprofundar seus interesses pessoais com o uso do idioma no MY WORLD IN ENGLISH, podcasts, leituras, trabalhos como tradutor, apresentações etc.

**Black belt** Aqui o aluno já adquiriu uma fluência parecida com a de um nativo.



## FAÇO PARTE DESSA REALIDADE!!

The last 20 years were something, the next 20 years will be something else.  
Os últimos 20 anos foram de um jeito, os próximos 20 anos serão de outro jeito. (Tradução livre).

### Show School - The world of English



Você já sabe onde ir nas férias de July?  
A Show School já !!

A ShowSchool leva você!



Boston USA & Harvard

## WEBSITE Características features

[www.showschool.com.br](http://www.showschool.com.br)

[HOME](#) [SOBRE NOS](#) [WELCOME](#) [EAD](#) [PARCERIAS](#) [CONTATO](#) [BELTS](#) [ANNUAL CONTEST](#)

Yes, I do!

Queremos ver mais brasileiros respondendo [Yes, I do!](#) ao invés de responderem [So So!](#)

- I. **Sobre nós Show School ELT**
- II. **Welcome com Entry Test**
- III. **EAD área do aluno**
- IV. **Parcerias**
- V. **Contatos**
- VI. **Belts – Níveis de Proficiência no idioma Inglês**
- VII. **Annual Contest**

